

FAHRZEUGWAAGE VOLLFLÄCHIG 6-18 M

Fahrzeugwaage IHG-FZWA – vollflächig – eichfähig

Unsere eichfähige Straßenfahrzeugwaage ist eine feuerverzinkte Stahlkonstruktion mit eichfähigen Komponenten und zeichnet sich durch eine vergleichsweise geringe Bauhöhe bei gleichzeitig hoher Tragfähigkeit aus. Die modulare Bauweise erlaubt eine unkomplizierte Montage und bei Bedarf ein schnelles Umsetzen. Das Konstruktionsdesign wurde in Deutschland entwickelt und sorgt für eine hohe Belastbarkeit in allen industriellen Anwendungsszenarien mit Fahrzeug- oder Containerverwiegungen, auch in hoher Frequenz.

Die Einsatzbereiche umfassen:

- Asphalt-, Kies- und Mischwerke
- Landwirtschaftliche Betriebe, sowie das Eichfahrzeug
- Entsorgungsunternehmen und Recyclingbetriebe
- Industrie-Unternehmen
- Logistik und Versand-Handel
- Kontroll-Institutionen
- Chemische Industrie

Die Fahrzeugwaage eignet sich sowohl für die Überflur-Installation auf vorhandenen Fahrbahn-Oberflächen oder zum Einbau in eine Fundamentgrube.

Die passende Auf- und Abfahrrampe aus Stahl (Oberfläche Riffelblech) erhalten

Sie Optional ebenfalls von uns, können aber auch auf Wunsch bauseits betoniert werden.


Es sind verschiedene Ausstattungsvarianten erhältlich, je nach Kundenwunsch und Anforderungsprofil:

- Stand-Alone-Variante mit Edelstahl-Indikator und direkter Wiegeschein-Erzeugung über Kfz-Kennzeicheneingabe am Terminal
- PC-Variante mit Anbindung des Indikators über serielle RS232-Schnittstelle an einen Kunden-PC und komplexes Wägungsmanagement über eine professionelle Waagensoftware

- über diverse Schnittstellen am Indikator kann die Waage an Ihre betriebsinterne Steuerungssoftware angebunden werden, um bspw. Dosieranlagen zu realisieren
- es sind zahlreiche Zusatzeinrichtungen und Hilfsmittel erhältlich, u.a. LED-Fernanzeigen, IP-Kameraüberwachung, Ampelsysteme, Transponder, Funkhandsender

Alle unsere Fahrzeugwaagen können von uns im Rahmen des Hersteller-Ersteichungsverfahrens gemäß OIML R-76 / EN 45501 Richtlinien geeicht werden. Hierzu findet nach der Montage vor Ort die Eichung mit einem zugelassenen Eichfahrzeug statt (siehe Fotos).


Die Montage und die Eichbegleitung sowie das Eichfahrzeug bieten wir gerne auf Nachfrage an. Die Transportkosten gelten innerhalb Deutschland (alle weiteren Länder auf Anfrage).



- [Produktmerkmale](#)
 - [Zusätzliche Information](#)
 - [Zubehör](#)
 - [FAQ](#)
- Eichfähig, alle Komponenten mit OIML-Zulassung
 - Schutzklasse der Wägezellen IP 68
 - Schutzklasse der Elektronik IP 65
 - Extrem flache Konstruktion
 - Bauhöhe je nach Nennlast 288 – 402 mm
 - Kapazitäten bis 240t lieferbar
 - In Längen von 6,00 bis 24,00 m lieferbar
 - bei Bedarf gegen Mehrpreis auch in Überbreite 3,20 m lieferbar
 - Widerstandsfähige Industrielackierung inkl. Korrosionsschutzschicht
 - Oberfläche Riffelblech
 - Servicezugänge zu Wägezellen von oben
 - modulare Bauweise, einfache Montage
 - bei Bedarf umsetzbar
 - verschiedene Software-Versionen erlauben den Einsatz in verschiedenen Anwendungen:
 bspw. als Fahrzeugwaage, Containerwaage oder Befüllwaage an

Dosierstationen

- Anbindung an Kunden-PC oder Steueranlage möglich
- Leistungsstark im Betrieb mit professioneller Fahrzeugwaagen-Software (optional)
- Schnittstellen: seriell RS232, seriell RS485, Ethernet, Bluetooth, weitere auf Anfrage
- Waagen-Elektronik in verschiedenen Gehäusevarianten erhältlich:
ABS-Kunststoff-Tischgehäuse, Wandaufhängung, Edelstahl-Gehäuse oder Panel f. Schalttafeleinbau



Prospekt-IHG-FZWA-2018-.pdf


Prospekt-IHG-FZWA-2018-.pdf – 906,47 kB

[Datei herunterladen](#)

Gewicht n. a.

Größe	n. a.
Plattformgröße	18000 x 3500 mm, 6000 x 3000 mm, 9000 x 3000 mm, 12000 x 3000 mm, 18000 x 3000 mm, 24000 x 3000 mm
Wiegebereich	20000 kg, 30000 kg, 40000 kg, 50000 kg, 60000 kg, 120000 kg, 200000 kg
Zifferschritt	2 kg, 5 kg, 10 kg, 20 kg
Optionen	Auf- und Abfahrrampe (Set), Eichung durchführen, Eichfähig, Zählfunktion, Dosieren, Toleranzwiegen (Checkweighing), Rezeptieren A, Summieren A, Drucken und PC, RS-232, RS-485, LAN Netzwerk, Funk, Produktverwaltung/Memory, Zweibereichswaage, IP 65, IP 68
Material	Stahl lackiert
Hersteller	IHG, Rinstrum

[Sie haben das gewünschte Produkt noch nicht gefunden? Schreiben Sie uns oder rufen Sie uns an. Wir erarbeiten für Sie die optimale und wirtschaftlichste Lösung.](#)



FAHRZEUGWAAGE IHG-FZWA



IHG german high quality - Deutsche Markenqualität

© www.waagenscout.de

FAHRZEUGWAAGE IHG FZWA



IHG german high quality - Deutsche Markenqualität

© www.waagenscout.de

FAHRZEUGWAAGE IHG FZWA



IHG german high quality - Deutsche Markenqualität

© www.waagenscout.de

FAHRZEUGWAAGE IHG FZWA



IHG german high quality - Deutsche Markenqualität

© www.waagenscout.de

EICHUNG FAHRZEUGWAAGE IHG FZWA



IHG german high quality - Deutsche Markenqualität

© www.waagenscout.de

EICHUNG FAHRZEUGWAAGE IHG FZWA



IHG german high quality - Deutsche Markenqualität

© www.waagenscout.de

FAHRZEUGWAAGE IHG-FZWA



FAHRZEUGWAAGE IHG-FZWA



IHG german high quality - Deutsche Markenqualität

© www.waagenscout.de

IHG german high quality - Deutsche Markenqualität

© www.waagenscout.de

FERNANZEIGE RD-WA 2



IHG german high quality - Deutsche Markenqualität

© www.waagenscout.de

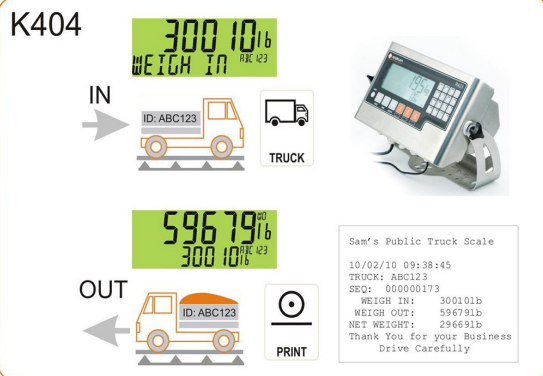
ANZEIGERÄT R400 SERIE, EICHFÄHIG



IHG german high quality - Deutsche Markenqualität

© www.waagenscout.de

FAHRZEUGVERWIEGUNG R423 K404



IHG german high quality - Deutsche Markenqualität

© www.waagenscout.de



Lieferzeit: ca. 12-14 Wochen

Plattformgröße

Wiegebereich

Produkt Optionen

ab **9.300,00 EUR**

exkl. MwSt. zzgl. [Versandkosten](#)

Artikelnummer: IHG-FZWA